



El paso a....



**CEO El Mirador de la Sierra
Villacastín, Navas y Zarzuela del Monte.**

Autor/a: MRH
Orientación
Educativa 2020

Índice

1. ¿ Que es eso de la ESO?
2. ¿Que materias tendré que estudiar?
3. Instalaciones
4. Diferencias con Primaria
5. Tengo dudas
6. El primer día
7. Las normas de convivencia
8. ¿Qué se hace en horario de Tutoría?
9. Evaluación, promoción, titulación.
10. Algunos consejos para tener éxito



1. ¿Que es eso de la ESO?

- Es una **etapa** de tu formación, básica y gratuita.
- **E.S.O.** son las siglas de Enseñanza Secundaria Obligatoria.
- Se realiza a lo largo de **4 cursos** escolares. Generalmente va de los 12 a los 16 años.
- Al finalizar la ESO, si apruebas todas las materias, obtendrás tu primer Título: **GRADUADO EN E.S.O.**



2. ¿Que materias tendré que estudiar?

Y....¿Puedo elegir?



De 1º a 3º ESO (1º ciclo):

- En 3º ESO **eliges** entre Matemáticas Académicas o Aplicadas y puedes elegir algunas materias según tu interés.

4º ESO (2º Ciclo):

- Puedes **elegir** un itinerario de materias más orientadas a cursar FP o Bachillerato.

Plan de Estudios: 1º, 2º y 3º ESO

	1º ESO	2º ESO	3º ESO	
Materias TRONCALES	1. Biología y Geología	1. Física y Química	1. Biología y Geología	Obligatorias
	2. Geografía e Historia	2. Geografía e Historia	2. Física y Química	
	3. Lengua Cast. y Literatura	3. Lengua Cast. y Literatura	3. Geografía e Historia	
	4. Matemáticas	4. Matemáticas	4. Lengua Cast. y Literatura	
	5. 1ª Lengua Extranjera	5. 1ª Lengua Extranjera	5. 1ª Lengua extranjera	
			6. Matemáticas	Académicas Aplicadas
Materias ESPECÍFICAS	6. Educación Física	6. Educación Física	7. Educación Física	Obligatorias
	7. Religión o Valores éticos	7. Religión o Valores éticos	8. Religión o Valores éticos	
	8. Ed. Plástica, V. y Audiovisual	8. Música	9. Ed. Plástica, V y Audiovisual	Elegir 2
	9. Tecnología	9. Cultura clásica	10. Tecnología	
			10. Música	
Materias de Libre Configuración Autónoma	10. 2ª Lengua Extranjera	10. 2ª Lengua Extranjera	11. 2ª Lengua Extranjera	Opción: Una de las dos
	10. Cto. de Lengua o Mates	10. Cto. Lengua o Mates	11. Iniciación a la Actividad Emprendedora y Empresarial	

Plan de Estudios: 4º ESO

	Enseñanzas ACADÉMICAS (Para Bachillerato)	Enseñanzas APLICADAS (Para FP)	
Materias TRONCALES	1. Geografía e Historia	1. Geografía e Historia	
	2. Lengua Castellana y Literatura	2. Lengua Castellana y Literatura	
	3. Matemáticas ACADÉMICAS	3. Matemáticas APLICADAS	
	4. Primera lengua extranjera	4. Primera lengua extranjera	
	5. Biología y Geología	A elegir 2	5. CCª Aplicadas
	5. Física y Química		5. Inic. Activ. Emprendedora
	6. Economía		6. Tecnología
6. Latín			
Materias ESPECÍFICAS	7. Educación Física	Obligatorias en ambos casos	
	8. Religión o Valores éticos		
Los alumnos puede cursar de entre las siguientes		Dos materias específicas (9 y 10)	
		1 materia específica y 1 de libre configuración (9 y 10)	
ESPECÍFICAS	C. Científica/ C. Clásica/ Música/ Ed. Plástica, V. y Av./ TTª de la Información y la Comunicación.		
Libre configuración	2ª Lengua extranjera/ Lengua y cultura gallega/ Ed. Financiera/ Progr. Informática/ Otras.		

3. Instalaciones

CEO El Mirador de la Sierra. Edificio de ESO.
Villacastín. Segovia.



<http://ceoelmiradordelasierra.centros.educa.jcyl.es/sitio/index.cgi>

***Nota:** Si vas a cursar la ESO en otro centro distinto, investiga en su página web.

Biblioteca y Gimnasio




Plástica/Tecnología y Aulas



Música y Laboratorio



Patio y Aseos



4. Diferencias con Primaria

- La **jornada diaria** va de las 8.30 h. a las 14:30 h.
- Tendrás **10 materias** y distintos profesores para cada una.
- Aumenta tu **autonomía** en el trabajo diario y el estudio.
- Aumenta tu **responsabilidad** en seguir las normas.
- Tendréis en el horario 1 hora semanal de **Tutoría**.
- Seguirás teniendo un/a **Tutor/a** al que poder acudir.



Esta foto de Autor desconocido está bajo licencia [CC BY](#)


Autor/a: MRH
Orientación
Educativa 2020

5. Tengo dudas



Esta foto de Autor desconocido está bajo licencia [CC BY-SA-NC](#)

- **Primer día:** ¿donde voy, a qué hora, con quién voy, qué llevo?.....
- ¿Estaré solo? ¿me molestarán los mayores? ¿haré nuevos amigos/as?
- ¿Los profesores son muy estrictos?
- ¿Se puede salir del centro?
- ¿Se puede llevar móvil?
- Si algo sale mal, ¿qué me puede pasar?
- ¿Que se hace en horario de tutoría?
- ¿Y si tengo dificultades para aprobar las materias?
- ¿Habrá excusiones y otras actividades divertidas?



Esta foto de Autor desconocido está bajo licencia [CC BY-NC-ND](#)

6. Tu primer día



- Acude al centro a la **HORA** señalada, sé puntual.
- Seréis recibidos en el **HALL** por el profesorado y el Equipo Directivo.
- Pasareis a la **BIBLIOTECA** para daros la bienvenida y explicaros el funcionamiento del primer día.
- Cada grupo se irá a su **AULA** con su Tutor/a que os explicará el funcionamiento de la semana.
- Lleva **CUADERNO** o libreta Y **BOLÍGRAFO** para ir anotando las instrucciones.
- Lleva el **ALMUERZO** para la hora del recreo en el patio.



7. Normas básicas de convivencia

NORMAS DE CONDUCTA EN EL AULA



- Cada persona es **RESPONSABLE** de sus propios actos, estos tienen consecuencias, positivas o negativas.
- El centro cuenta con un Reglamento de normas básicas de **CONVIVENCIA Y DISCIPLINA** y las consecuencias de su incumplimiento, que te explicarán el primer día, el Equipo Directivo y tu tutor/a.
- El **ORDEN, LA LIMPIEZA Y EL RESPETO** por las personas y las instalaciones, son normas básicas.
- Los **aseos** se utilizan en el horario de recreo, excepto por causa de fuerza mayor en que te autorizará el profesor/a responsable en ese momento.
- El uso del **móvil** no está permitido, a no ser que tu profesor/a te indique su uso para alguna actividad controlada.
- En el **patio** no estás solo, además de tus compañero/as, habrá un profesor responsable al que siempre puedes acudir

En el centro no estás solo/a

- Además de los profesores que te acompañan en tu proceso de aprendizaje, en el centro contamos con el **PROGRAMA TEI**
- Desde el inicio del curso, a cada alumno/a de 1º ESO, se le asignará, un **tutor o alumno/a mayor** con experiencia en convivencia y estudio; al que podrás acudir siempre que lo necesites.
- Si tus dudas o problemas no se resuelven puedes dirigirte a tu **TUTOR/A**, a cualquier **PROFESOR/A** o al **ORIENTADOR/A** del centro.




Esta foto de Autor desconocido está bajo licencia [CC BY-SA-NC](https://creativecommons.org/licenses/by-sa/4.0/)



Autor/a: MRH
Orientación
Educativa 2020

8. ¿Que se hace en horario de Tutoría?



- Cada **GRUPO** de alumno/as tiene un **TUTOR**, que está más pendiente del seguimiento del estudio de cada alumno/a y en coordinación con la familia.
- Todas las semanas tenéis una **hora de Tutoría** con vuestro/a tutor/a para tratar temas de convivencia y **valores universales**.

Nota:* Aunque la hora de tutoría no tiene nota como materia, **TODO lo que hace un alumno/a en el centro, **CUENTA**.

9.A. Evaluaciones y exámenes



Esta foto de Autor desconocido está bajo
licencia [CC BY-SA](https://creativecommons.org/licenses/by-sa/4.0/)

- La Evaluación en ESO, es diferenciada: cada profesor/a pone una **nota numérica** en su materia (que va de 1 a 10). Sigue las **indicaciones de cada profesor para superar cada materia.**
- Las materias se aprueban con un 5; en esa nota **CUENTA TODO EL TRABAJO QUE HACE UN ALUMNO CADA DÍA**, no sólo los exámenes, tenlo muy presente desde el principio para no llevarte sorpresas inesperadas.
- Lleva las **tareas y el estudio al día**, son muchas materias y cada una tiene su forma de aprender y estudiar.

9.B ¿Pasar de curso o repetir?

- Se pasa de curso cuando se aprueban **TODAS** las materias o en otro caso con hasta 3 materias suspensas (que no sean Lengua y Matemáticas juntas).
- En Secundaria se puede repetir hasta 2 veces y no el mismo curso. Si promocionas con suspensos, se van acumulando y suman como **pendientes** en el recuento final en 4º ESO.
- En la ESO existe una oportunidad de recuperar las materias en los primeros días de **septiembre**, antes de comenzar el curso escolar.
- *Ten presente que a todos nos gusta tener **ÉXITO**, tener las vacaciones de verano libres de carga y no quedarnos en el curso anterior con compañeros mas pequeños.*



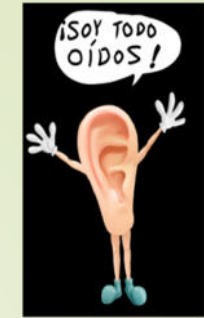
9.C El Título al finalizar 4º ESO

- Al finalizar 4º ESO, si has aprobado **TODAS** las materias de **TODOS** los cursos en junio, tendrás tu **PRIMER TITULO DE GRADUADO** en ESO.
- En otro caso tienes la oportunidad de obtener el Título en **septiembre**, con hasta 2 materias pendientes (siempre que no sean Lengua y Matemáticas juntas).
- Con el Título de ESO puedes realizar después estudios de **Bachillerato** o de **Formación Profesional**.

Nota: Ten presente que cuando se titula en septiembre, algunos estudios ya están ocupados y quizás no tengas plaza en ellos y tengas que realizar otros estudios que te gusten menos.



10. Algunos consejos para tener éxito



CONSEJOS PARA ESTE CURSO

En clase se puede **HABLAR** OPINAR, PENSAR GUARDANDO TU TURNO y respetando a los DEMÁS.

En clase todo irá **MEJOR** si **COMPARTES**, **AYUDAS** y echas una mano.

Habrás mejor ambiente si **RECÓGES** el **MATERIAL**, ordenas las **MISAS** y **NO** LA **LIAS**: ent'os cambios de hora.

Será todo MAS **FÁCIL** si **RESPECTAS** las cosas **PROPIAS** y **AJENAS**.

Los profes queremos que alcances el infinito, así que...

ESCUCHAR LUCHAR TRABAJAR ATENDER SOÑAR DISFRUTAR

1 TODO ES MAS FÁCIL CON AMIGOS
2 SI PLANIFICAS, NUNCA HAY PRISA
3 EL ÚNICO LÍMITE LO PONESTÚ.

NO VALE → EMPUJAR → ABUSAR → PEGAR → DESORDENAR → MOLESTAR → GRITAR → ROMPER → TE METERÁS EN LOS SI LO HACES!!!

LLEVA al DIA LA LIBRETA
 ← LIMPIA
 ← ORDENADA
 ← TRABAJADA
 ← APUNTADA

NADIE te quiere FASTIDIAR
 NI TUS PAPI
 NI TUS HERMANOS
 NI TUS PROFES
 NI TUS amigos

así que no seas tonto y ...

DISFRUTA

LO QUE SUCEDA ESTE CURSO es cosa TUYA

COYRIGHT 2016 PEDRO J. CIFUENTES PATREON.COM/HISTORYINCOMICS

1. Sé puntual, responsable y ordenado.
2. Trabaja y disfruta aprendiendo.
3. Convive y cumple las normas del centro.
4. Sigue el ritmo, lleva las materias al día.
5. Atiende, toma apuntes, participa en las clases.
6. Elige un método de estudio propio, si tienes dudas, pregunta.
7. Colabora y participa con los profesores.
8. Si ves o tienes un conflicto, no te calles, pide ayuda.
9. Crece y hazte más responsable y sabio.
10. Titula y prepárate para seguir formándote.

Más información...

Sigue la **web** y las **redes** del centro, se irán colgando noticias e informaciones de interés.



<http://ceoelmiradordelasierra.centros.educa.jcyl.es/sitio/index.cgi>

- En el **comienzo del próximo del curso** el profesorado, lo/as tutore/as, la Orientadora y el Equipo Directivo, estamos a vuestra disposición para **resolver más dudas** de los estudiantes y sus familias.

**“Familias, profesores y alumnos:
TODOS deseamos el éxito escolar de TODO el
alumnado”.**